



Manual de Instruções
do
Utilizador Externo do
Sistema de Tratamento Automático
das
Declarações Sumárias de Saída e das
Notificações de Reexportação
(ECS DSS)

**Direcção-Geral das Alfândegas
e dos Impostos Especiais sobre o Consumo**

**Divisão de Circulação de Mercadorias
Direcção de Serviços de Regulação Aduaneira**



HISTÓRIA DO DOCUMENTO

Edi.	Rev.	Data	Descrição	Acção (*)	Páginas
1	0	21/12/2010	Criação e Publicação	I	Todas
1	1	02/05/2011	Substituição de alguns ecrãs e detalhes da criação da DSS e da NR. Rectificação da DSS/NR.	S/I	Várias

(*) Acção: I = Inserção S = Substituição



ÍNDICE

1. INICIAR A APLICAÇÃO	3
2. LISTAR MENSAGENS	4
3. ENVIAR MENSAGEM.....	7
4. LISTAR OPERAÇÕES	10
4.1. VER / ABRIR UMA DSS/NR	14
4.2. ANULAR UMA DSS/NR.....	19
4.3. IMPRIMIR UMA DSS/NR	23
5. INSERIR DECLARAÇÃO SUMÁRIA DE SAÍDA	24
6. INSERIR NOTIFICAÇÃO DE REEXPORTAÇÃO	28
7. RECTIFICAR UMA DSS/NR.....	32
8. CIRCUITO DA DSS / NR.....	37
9. MENSAGENS UTILIZADAS	39



1. INICIAR A APLICAÇÃO

O acesso aos Sistema das Declarações Sumárias de Saída e das Notificações de Reexportação é efectuado através da página das declarações electrónicas da DGAIEC, na opção Aduaneiros/ECS DSS, por operadores económicos devidamente credenciados.

Quando se inicia, abre-se o ecrã reproduzido na figura 1.



Figura 1 – Ecrã de Abertura

Neste ecrã encontramos as diferentes opções existentes, nomeadamente:

- Listar Mensagens – permite visualizar as mensagens trocadas com o Operador Económico;
- Enviar Mensagens – permite efectuar o *upload* de mensagens;
- Listar Operações – permite visualizar as Declarações Sumárias de Saída e as Notificações de Reexportação apresentadas pelo Operador Económico;
- Inserir Declaração Sumária de Saída – Permite criar uma Declaração Sumária de Saída;
- Inserir Notificação de Reexportação – Permite criar uma Notificação de Reexportação.



2. LISTAR MENSAGENS

Escolhendo a opção “Listar Mensagens”, o utilizador poderá visualizar todas as mensagens trocadas relativas a Declarações Sumárias de Saída ou Notificações de Reexportação que apresentou (Figura 2).

Nesta opção poderão ser utilizados diferentes filtros para obter informação relativa às mensagens processadas.

Os filtros que podem ser utilizados, são os seguintes:

- Data do registo, que possibilita filtrar as mensagens processadas dentro de um intervalo de tempo.
- Número de Referência Local, que permite visualizar as mensagens processadas de um dado NRL;
- Número de Referência do Movimento, que permite visualizar as mensagens processadas de um dado NRM;
- Tipo de mensagem – esta opção (Figura 3) permite seleccionar o tipo de mensagem que se pretende consultar;
- Tipo – esta opção (Figura 4) permite seleccionar entre mensagens de entrada (enviadas pelos OE), de saída (enviadas para os OE) ou todas.
- Declarante – esta opção permite consultar mensagens enviadas pelo Operador Económico, mediante a indicação do seu NIF/EORI.

Os critérios de pesquisa acima descritos podem ser utilizados de forma isolada ou em conjunto.

Finalmente, pode ser escolhido o número de mensagens a visualizar, por página.



Declarações Sumárias de Saída

Bem-vindo ao Sistema das Declarações Sumárias de Saída

fp0007

Mensagens

Listar Mensagens
Enviar Mensagem

Operações

Listar Operações
Inserir Declaração Sumária de Saída
Inserir Notificação Reexportação
Nova Comunicação de Embarque
Listar Comunicações de Embarque

Listar Mensagens

Crítérios de Pesquisa

Data do Registo

De

Até

Tipo de Mensagem

Tipo

Declarante

Número de Referência Local

Número de Referência do Movimento

Modo de Paginação Sem Totais Com Totais

Data do Registo	Tipo de Mensagem	Pessoa que Apresenta a DSE	Número de Referência Local	Mensagens Relacionadas
2011-04-27 10:21:30	CC615ANRE	PT500000018	NRL - 2011PT5000000181234575 NRM - 11PT00034030000240	CC628A
2011-04-27 10:20:51	CC615ANRE	PT500000018	NRL - 2011PT5000000181234574 NRM - 11PT00034030000232	CC628A
2011-04-27 10:16:01	CC615A	PT500000018	NRL - 2011PT500000018S092114 NRM - 11PT00004030000241	CC628A
2011-04-27 10:14:51	CC615ANRE	PT500000018	NRL - 2011PT5000000181234573 NRM - 11PT00034030000234	CC628A

Figura 2 – Listar Mensagens

Listar Mensagens

Crítérios de Pesquisa

Data do Registo

De

Até

Número de Referência Local

Número de Referência do Movimento

Tipo de Mensagem

Tipo
CC5 22A
CC5 25A
CC5 61A
CC604A
CC605A
CC613A
CC615A
CC616A
CC628A

Declarante

Modo de Paginação Sem Totais Com Totais

Figura 3 – Tipo de Mensagem



Listar Mensagens

Critérios de Pesquisa

Data do Registo

De

Até

Número de Referência Local

Número de Referência do Movimento

Tipo de Mensagem

Tipo

Declarante

Modo de Paginação Sem Totais Com Totais

Figura 4 – Tipo

3. ENVIAR MENSAGEM

Esta opção possibilita ao utilizador efectuar *uploads* de mensagens (Figura 5). O nome dos ficheiros tem de obedecer ao seguinte formato – ePT<nif>.<id mensagem>.xml.




Figura 5 – Ecrã de upload de mensagens

Depois de seleccionado o ficheiro, deverá ser executada a acção “Enviar” (Figura 6), para se concretizar o seu *upload*.



Figura 6 – Upload de mensagens

Depois de executada a acção enviar, em caso de sucesso, aparecerá a indicação constante da Figura 7. Esta indicação confirma apenas a regularidade do processo de envio de mensagens e não necessariamente a sua aceitação.

Para se aceder directamente àquela operação poderá ser utilizado o botão  (Figuras 8 a 10).



Upload

Ficheiro Procurar... Enviar



A operação foi concluída com sucesso.

Figura 7 – Upload de uma mensagem efectuado com sucesso

Declarações Sumárias de Saída

Bem-vindo ao Sistema das Declarações Sumárias de Saída rp000776

Mensagens

- Listar Mensagens
- Enviar Mensagem

Operações

- Listar Operações
- Inserir Declaração Sumária de Saída
- Inserir Notificação Reexportação
- Nova Comunicação de Embarque
- Listar Comunicações de Embarque

Listar Mensagens

Critérios de Pesquisa

Data do Registo: Tipo de Mensagem:
De: Tipo: Entrada
Até: Declarante:
Número de Referência Local:
Número de Referência do Movimento:
Modo de Paginação: Sem Totais Com Totais

Data do Registo	Tipo de Mensagem	Pessoa que Apresenta a DSE	Número de Referência Local	Mensagens Relacionadas
2011-04-27 10:46:28	CC615ANRE	PT500000018	NRL - 2011PT5000000181234576 NRM - 11PT00034030000259	CC628A

Pág. 1 (Registos 1 a 1)

Figura 8 – Acesso à mensagem

Data do Registo	Estância Actual	Número de Referência Local	Número de Referência do Movimento	Pessoa que Apresenta
2010-12-06 16:57:49	PT000040	2010NR799999999S000002	10PT00004030002787	COMP MOAGENS HARMONIA SA

Figura 9 – Abrir DSS/NR após upload



Ver Notificação de Reexportação

Operação	Adições	Estância Aduaneira	Histórico
Número de Referência do Movimento	11PT00034030000315	Versão	1
Número de Referência Local	2011PT5000000181234596	Número de Adições	1
Número Total de Volumes	1	Massa Bruta Total(kg)	40000
		Outros Indicadores de Circunstância Específica	A
Código do Método de Pagamento das Despesas de Transporte		Número de Referência Único da Remessa	
		Sub Local Aduaneiro	
Código de Localização Aprovada	PT000340	Localização Aprovada das Mercadorias	
Localização Autorizada das Mercadorias		Indicador de Armazenagem	
		Local da Declaração	Porto
Data da Declaração	20/Fev/2009	Notificação da Data de Controlo	
Data da Autorização de Saída		Data do Resultado do Controlo	
Estado da DSS/NRE	DSS/NRE Registada	Justificação	
Comunicação de Embarque			
Número de Referência do Movimento Data (aaaa-MM-dd)			
Contramarcas			
<hr/>			
<hr/>			
Expedidor	Destinatário	Pessoa que Apresenta	
Expedidor			
Nome	GARLAND NAVEGACAO LDA	Rua e Número	TV DO CORPO STO 10 2
Código Postal	1200-131	Localidade	S PAULO
Pais	PT	TIII	PT502639970

Figura 10 – Vista da DSS/NR



4. LISTAR OPERAÇÕES

Esta opção permite visualizar todas as Declarações Sumárias de Saída e Notificações de Reexportação registadas, enviadas por um Operador Económico (Figura 11). Por defeito aparecem apenas as DSS/NR num estado activo, ou seja, DSS/NR Registada, DSS/NR Sob Controlo e Embarque Autorizado. Contudo, sempre que se insere um critério de pesquisa (por exemplo, data), este incidirá sobre todas as DSS/NR independentemente do estado em que se encontrem.

A pesquisa das Declarações Sumárias de Saída e das Notificações de Reexportação pode ser feita segundo os seguintes critérios:

- Data do registo, que possibilita filtrar as DSS/NR registadas dentro de um intervalo de tempo.
- Número de Referência Local, que permite visualizar a DSS/NR relativa a um dado NRL;
- Número de Referência do Movimento, que permite visualizar a DSS/NR relativa a um dado NRM;
- Pessoa que apresenta – esta opção permite consultar as DSS/NR enviadas por um Operador Económico, mediante a indicação do seu NIF/EORI.
- Versão – esta opção (Figura 12) permite escolher entre a visualização da versão actual da declaração ou da versão original, caso exista mais do que uma versão dessa DSS/NR.
- Estado – esta opção (Figura 13) permite seleccionar apenas declarações que se encontrem em determinado estado. Os estados possíveis são:
 - DSS/NR Registada – neste estado encontram-se as DSS/NR registadas e a aguardar decisão do SSA.

Uma DSS apenas poderá ser rectificada enquanto se encontrar neste estado.

Enquanto se encontram neste estado, as DSS/NR podem ser anuladas.

Aquando do registo da DSS/NR é enviada à pessoa que a apresenta uma mensagem com o NRM (IE618). Note-se que esta é uma mera informação sobre o registo da DSS/NR e a sua identificação, não constituindo uma autorização para embarque.



- DSS/NR Anulada – neste estado encontram-se as DSS/NR anuladas. É um estado final.
- DSS/NR Sob Controlo – neste estado encontram-se as DSS/NR seleccionadas para controlo no SSA.
- Embarque Autorizado – neste estado encontram-se as DSS/NR para as quais foi autorizado o embarque, quer na sequência de uma decisão de não controlo, quer na sequência da realização e registo de um controlo satisfatório.

Enquanto se encontram neste estado, as DSS/NR podem ser anuladas.

De salientar que apenas as DSS/NR que se encontram neste estado estão efectivamente autorizadas a embarcar. Ou seja, o embarque só está autorizado depois de ser enviada ao operador económico a mensagem IE525.


- Embarque não Autorizado – neste estado encontram-se as DSS/NR para as quais foi recusado o embarque, na sequência de um controlo não satisfatório. É um estado final.
 - Embarque Efectuado – neste estado encontram-se as DSS/NR para as quais já foi registada a comunicação de embarque. É um estado final.
- Tipo de Operação – esta opção (Figura 14) permite escolher entre a visualização de apenas DSS ou apenas NR.

Pode ser escolhido o número de mensagens a visualizar, por página.

Finalmente, a pesquisa pode ser ordenada em função de cada um dos descritivos disponibilizados, nomeadamente:

- Data do Registo;
- NRM;
- NRL;
- Pessoa que apresenta.



Para se seleccionar o critério de ordenação basta efectuar um duplo *click* no respectivo título. A lista de DSS/NR pode ainda aparecer ordenada de forma ascendente ou descendente. Para alternar entre estas opções, deverá ser utilizada a opção  existente ao lado de cada título.

Declarações Sumárias de Saída

Bem-vindo ao Sistema das Declarações Sumárias de Saída

fp00077

Mensagens

- Listar Mensagens
- Enviar Mensagem

Operações

- Listar Operações
- Inserir Declaração Sumária de Saída
- Inserir Notificação Reexportação
- Nova Comunicação de Embarque
- Listar Comunicações de Embarque

Listar Operações

Critérios de Pesquisa

Estância Actual Número de Referência Local

Húmero de Referência do Movimento Pessoa que Apresenta

Data do Registo De Até

Versão Estado

Tipo de Operação

Modo de Paginação Sem Totais Com Totais

Data do Registo	Estância Actual	Número de Referência Local	Número de Referência do Movimento	Pessoa que Apresenta	
2011-04-27 10:45:28	PT000340	2011PT5000000181234576	11PT00034030000259	A A BASTOS JUNIOR LDA	
2011-04-27 10:21:30	PT000340	2011PT5000000181234575	11PT00034030000240	A A BASTOS JUNIOR LDA	
2011-04-27 10:20:51	PT000340	2011PT5000000181234574	11PT00034030000232	A A BASTOS JUNIOR LDA	
2011-04-27 10:16:01	PT000040	2011PT500000018S092114	11PT00004030000241	A A BASTOS JUNIOR LDA	
2011-04-27 10:14:51	PT000340	2011PT5000000181234573	11PT00034030000224	A A BASTOS JUNIOR LDA	
2011-04-19	PT000040	2011PT5000000180000100	11PT00004030000232	A A BASTOS JUNIOR	

Figura 11 – Listar Operações



Listar Operações

Crítérios de Pesquisa

Estância Actual Número de Referência Local

Número de Referência do Movimento Pessoa que Apresenta

Data do Registo De Até

Versão Estado Tipo de Operação

Modo de Paginação Sem Totais Com Totais

Figura 12 – Pesquisa por versão da DSS/NR

Listar Operações

Crítérios de Pesquisa

Estância Actual Número de Referência Local

Número de Referência do Movimento Pessoa que Apresenta

Data do Registo De Até

Versão Estado Tipo de Operação

Modo de Paginação Sem Totais Com Totais

Figura 13 – Pesquisa por estado da DSS/NR

Listar Operações

Crítérios de Pesquisa

Estância Actual Número de Referência Local

Número de Referência do Movimento Pessoa que Apresenta

Data do Registo De Até

Versão Estado

Tipo de Operação

Sem Totais Com Totais

Figura 14 – Pesquisa por tipo de operação

4.1. VER / ABRIR UMA DSS/NR

Depois de seleccionada uma DSS/NR (Figura 15), poderão ser executadas acções distintas consoante tenha sido enviada através de ficheiro do tipo xml ou criada no interface WEB das declarações electrónicas.

Se a DSS/NR tiver sido enviada por ficheiro (ainda que através de *upload*), estarão disponíveis 2 acções:


- - Permite consultar a(s) mensagem(ns) enviada(s);
- - Permite ver / abrir a DSS/NR.


Se a DSS/NR tiver sido criada directamente através do interface WEB, estará disponível apenas a acção . Esta opção permite abrir e visualizar a DSS/NR nos mesmos termos como se tivesse sido entregue através de ficheiro do tipo xml, que a seguir se descrevem, bem como rectificá-la, conforme se verá no ponto 7.

Data do Registo	Estância Actual	Número de Referência Local	Número de Referência do Movimento	Pessoa que Apresenta	
2010-12-06 16:57:49	PT000040	2010NR799999999S000002	10PT00004030002787	COMP MOAGENS HARMONIA SA	

Figura 15 – DSS/NR seleccionada



Caso o utilizador execute a acção  abre-se a DSS/NR. A DSS/NR tem um conjunto diverso de informação, arrumado em diferentes separadores, a seguir explicitados:

- Operação (Figura 16) – Contém a informação incluída ao nível do cabeçalho da DSS/NR, bem como de natureza relativa à evolução da DSS/NR, tal como o seu estado, informação relativa a controlos efectuados, motivo de eventual anulação, motivo de eventual rejeição do embarque e informação relativa ao registo do respectivo embarque. Este separador inclui também os separadores:
 - Expedidor – contém a informação do expedidor, caso seja o mesmo para todas as adições;
 - Destinatário – contém a informação do destinatário, caso seja o mesmo para todas as adições;
 - Pessoa que Apresenta
- Adições (Figura 17) – Contém a informação relativa a cada adição. Para consulta da informação relativa a cada adição deverá ser executada a acção  disponível à frente da adição.

A informação ao nível das adições também se encontra arrumada em diferentes separadores, tais como:

- Contentores (Figura 18);
 - Volumes (Figura 19);
 - Certificados / Documentos Apresentados (Figura 20);
 - Referências administrativas anteriores (Figura 21);
 - Expedidor e / ou Destinatário, caso exista mais do que um na DSS/NR.
- Estância Aduaneira – Contém a informação relativa à estância aduaneira de saída;
 - Histórico – Contém informação relativa às diferentes versões da DSS/NR, quando existe mais do que uma.



Ver Notificação de Reexportação

Operação	Adições	Estância Aduaneira	Histórico
Número de Referência do Movimento	11PT00034030000315	Versão	1
Número de Referência Local	2011PT5000000181234596	Número de Adições	1
Número Total de Volumes	1	Massa Bruta Total(kg)	40000
		Outros Indicadores de Circunstância Específica	A
Código do Método de Pagamento das Despesas de Transporte		Número de Referência Único da Remessa	
		Sub Local Aduaneiro	
Código de Localização Aprovada	PT000340	Localização Aprovada das Mercadorias	
Localização Autorizada das Mercadorias		Indicador de Armazenagem	
		Local da Declaração	Porto
Data da Declaração	20/Fev/2009	Notificação da Data de Controlo	
Data da Autorização de Saída		Data do Resultado do Controlo	
Estado da DSS/NRE	DSS/NRE Registada	Justificação	
Comunicação de Embarque			
Número de Referência do Movimento Data (aaaa-MM-dd)			
Contramarcas			
Expedidor	Destinatário	Pessoa que Apresenta	
Expedidor			
Nome GARLAND NAVEGACAO LDA Rua e Número TV DO CORPO STO 10 2			

Figura 16 – Separador Operação

Ver Notificação de Reexportação

Operação	Adições	Estância Aduaneira	Histórico
Número da Adição	Descrição das Mercadorias	Número de Referência Único da Remessa	Código das Mercadorias
1	Camisolas		

Figura 17 – Separador Adições



Ver Notificação de Reexportação

Operação	Adições	Estância Aduaneira	Histórico																
<table border="1"><thead><tr><th>Número da Adição</th><th>Descrição das Mercadorias</th><th>Número de Referência Único da Remessa</th><th>Código das Mercadorias</th></tr></thead><tbody><tr><td>1</td><td>Camisolas</td><td></td><td></td></tr></tbody></table>				Número da Adição	Descrição das Mercadorias	Número de Referência Único da Remessa	Código das Mercadorias	1	Camisolas										
Número da Adição	Descrição das Mercadorias	Número de Referência Único da Remessa	Código das Mercadorias																
1	Camisolas																		
<p>Detalhes da Adição</p> <table><tr><td>Número da Adição</td><td>1</td><td>Descrição das Mercadorias</td><td>Camisolas</td></tr><tr><td>Massa Bruta (kg)</td><td>40000</td><td>Número de Referência Único da Remessa</td><td></td></tr><tr><td>Código das Mercadorias</td><td></td><td>Código do Método de Pagamento das Despesas de Transporte</td><td></td></tr><tr><td>Código de Mercadoria Perigosa da OIU</td><td></td><td></td><td></td></tr></table>				Número da Adição	1	Descrição das Mercadorias	Camisolas	Massa Bruta (kg)	40000	Número de Referência Único da Remessa		Código das Mercadorias		Código do Método de Pagamento das Despesas de Transporte		Código de Mercadoria Perigosa da OIU			
Número da Adição	1	Descrição das Mercadorias	Camisolas																
Massa Bruta (kg)	40000	Número de Referência Único da Remessa																	
Código das Mercadorias		Código do Método de Pagamento das Despesas de Transporte																	
Código de Mercadoria Perigosa da OIU																			
<table border="1"><thead><tr><th>Contentores</th><th>Volumes</th><th>Certificados / Documentos Apresentados</th><th>Referências Administrativas Anteriores</th></tr></thead><tbody><tr><td colspan="4"><table border="1"><thead><tr><th>Número de identificação do equipamento</th></tr></thead><tbody><tr><td>CRXU1234567</td></tr></tbody></table></td></tr></tbody></table>				Contentores	Volumes	Certificados / Documentos Apresentados	Referências Administrativas Anteriores	<table border="1"><thead><tr><th>Número de identificação do equipamento</th></tr></thead><tbody><tr><td>CRXU1234567</td></tr></tbody></table>				Número de identificação do equipamento	CRXU1234567						
Contentores	Volumes	Certificados / Documentos Apresentados	Referências Administrativas Anteriores																
<table border="1"><thead><tr><th>Número de identificação do equipamento</th></tr></thead><tbody><tr><td>CRXU1234567</td></tr></tbody></table>				Número de identificação do equipamento	CRXU1234567														
Número de identificação do equipamento																			
CRXU1234567																			

Figura 18 – Separador Contentores

Ver Notificação de Reexportação

Operação	Adições	Estância Aduaneira	Histórico																
<table border="1"><thead><tr><th>Número da Adição</th><th>Descrição das Mercadorias</th><th>Número de Referência Único da Remessa</th><th>Código das Mercadorias</th></tr></thead><tbody><tr><td>1</td><td>Camisolas</td><td></td><td></td></tr></tbody></table>				Número da Adição	Descrição das Mercadorias	Número de Referência Único da Remessa	Código das Mercadorias	1	Camisolas										
Número da Adição	Descrição das Mercadorias	Número de Referência Único da Remessa	Código das Mercadorias																
1	Camisolas																		
<p>Detalhes da Adição</p> <table><tr><td>Número da Adição</td><td>1</td><td>Descrição das Mercadorias</td><td>Camisolas</td></tr><tr><td>Massa Bruta (kg)</td><td>40000</td><td>Número de Referência Único da Remessa</td><td></td></tr><tr><td>Código das Mercadorias</td><td></td><td>Código do Método de Pagamento das Despesas de Transporte</td><td></td></tr><tr><td>Código de Mercadoria Perigosa da OIU</td><td></td><td></td><td></td></tr></table>				Número da Adição	1	Descrição das Mercadorias	Camisolas	Massa Bruta (kg)	40000	Número de Referência Único da Remessa		Código das Mercadorias		Código do Método de Pagamento das Despesas de Transporte		Código de Mercadoria Perigosa da OIU			
Número da Adição	1	Descrição das Mercadorias	Camisolas																
Massa Bruta (kg)	40000	Número de Referência Único da Remessa																	
Código das Mercadorias		Código do Método de Pagamento das Despesas de Transporte																	
Código de Mercadoria Perigosa da OIU																			
<table border="1"><thead><tr><th>Contentores</th><th>Volumes</th><th>Certificados / Documentos Apresentados</th><th>Referências Administrativas Anteriores</th></tr></thead><tbody><tr><td colspan="4"><table border="1"><thead><tr><th>Marcas de Expedição</th><th>Tipo de Volumes(Código)</th><th>Número de Volumes</th><th>Número de Unidades</th></tr></thead><tbody><tr><td></td><td>VQ</td><td></td><td></td></tr></tbody></table></td></tr></tbody></table>				Contentores	Volumes	Certificados / Documentos Apresentados	Referências Administrativas Anteriores	<table border="1"><thead><tr><th>Marcas de Expedição</th><th>Tipo de Volumes(Código)</th><th>Número de Volumes</th><th>Número de Unidades</th></tr></thead><tbody><tr><td></td><td>VQ</td><td></td><td></td></tr></tbody></table>				Marcas de Expedição	Tipo de Volumes(Código)	Número de Volumes	Número de Unidades		VQ		
Contentores	Volumes	Certificados / Documentos Apresentados	Referências Administrativas Anteriores																
<table border="1"><thead><tr><th>Marcas de Expedição</th><th>Tipo de Volumes(Código)</th><th>Número de Volumes</th><th>Número de Unidades</th></tr></thead><tbody><tr><td></td><td>VQ</td><td></td><td></td></tr></tbody></table>				Marcas de Expedição	Tipo de Volumes(Código)	Número de Volumes	Número de Unidades		VQ										
Marcas de Expedição	Tipo de Volumes(Código)	Número de Volumes	Número de Unidades																
	VQ																		

Figura 19 – Separador Volumes



Ver Notificação de Reexportação

Operação	Adições	Estância Aduaneira	Histórico																
<table border="1"><thead><tr><th>Número da Adição</th><th>Descrição das Mercadorias</th><th>Número de Referência Único da Remessa</th><th>Código das Mercadorias</th></tr></thead><tbody><tr><td>1</td><td>Camisolas</td><td></td><td></td></tr></tbody></table>				Número da Adição	Descrição das Mercadorias	Número de Referência Único da Remessa	Código das Mercadorias	1	Camisolas										
Número da Adição	Descrição das Mercadorias	Número de Referência Único da Remessa	Código das Mercadorias																
1	Camisolas																		
<p><u>Detalhes da Adição</u></p> <table><tr><td>Número da Adição</td><td>1</td><td>Descrição das Mercadorias</td><td>Camisolas</td></tr><tr><td>Massa Bruta (kg)</td><td>40000</td><td>Número de Referência Único da Remessa</td><td></td></tr><tr><td>Código das Mercadorias</td><td></td><td>Código do Método de Pagamento das Despesas de Transporte</td><td></td></tr><tr><td>Código de Mercadoria Perigosa da OIU</td><td></td><td></td><td></td></tr></table>				Número da Adição	1	Descrição das Mercadorias	Camisolas	Massa Bruta (kg)	40000	Número de Referência Único da Remessa		Código das Mercadorias		Código do Método de Pagamento das Despesas de Transporte		Código de Mercadoria Perigosa da OIU			
Número da Adição	1	Descrição das Mercadorias	Camisolas																
Massa Bruta (kg)	40000	Número de Referência Único da Remessa																	
Código das Mercadorias		Código do Método de Pagamento das Despesas de Transporte																	
Código de Mercadoria Perigosa da OIU																			
<table border="1"><thead><tr><th>Contentores</th><th>Volumes</th><th>Certificados / Documentos Apresentados</th><th>Referências Administrativas Anteriores</th></tr></thead><tbody><tr><td colspan="4"><table border="1"><thead><tr><th>Tipo de Documento</th><th>Número de Referência do Documento</th></tr></thead><tbody><tr><td>9X01</td><td>23465432</td></tr></tbody></table></td></tr></tbody></table>				Contentores	Volumes	Certificados / Documentos Apresentados	Referências Administrativas Anteriores	<table border="1"><thead><tr><th>Tipo de Documento</th><th>Número de Referência do Documento</th></tr></thead><tbody><tr><td>9X01</td><td>23465432</td></tr></tbody></table>				Tipo de Documento	Número de Referência do Documento	9X01	23465432				
Contentores	Volumes	Certificados / Documentos Apresentados	Referências Administrativas Anteriores																
<table border="1"><thead><tr><th>Tipo de Documento</th><th>Número de Referência do Documento</th></tr></thead><tbody><tr><td>9X01</td><td>23465432</td></tr></tbody></table>				Tipo de Documento	Número de Referência do Documento	9X01	23465432												
Tipo de Documento	Número de Referência do Documento																		
9X01	23465432																		

Figura 20 – Separador Certificados / Documentos Apresentados

Ver Notificação de Reexportação

Operação	Adições	Estância Aduaneira	Histórico																
<table border="1"><thead><tr><th>Número da Adição</th><th>Descrição das Mercadorias</th><th>Número de Referência Único da Remessa</th><th>Código das Mercadorias</th></tr></thead><tbody><tr><td>1</td><td>Camisolas</td><td></td><td></td></tr></tbody></table>				Número da Adição	Descrição das Mercadorias	Número de Referência Único da Remessa	Código das Mercadorias	1	Camisolas										
Número da Adição	Descrição das Mercadorias	Número de Referência Único da Remessa	Código das Mercadorias																
1	Camisolas																		
<p><u>Detalhes da Adição</u></p> <table><tr><td>Número da Adição</td><td>1</td><td>Descrição das Mercadorias</td><td>Camisolas</td></tr><tr><td>Massa Bruta (kg)</td><td>40000</td><td>Número de Referência Único da Remessa</td><td></td></tr><tr><td>Código das Mercadorias</td><td></td><td>Código do Método de Pagamento das Despesas de Transporte</td><td></td></tr><tr><td>Código de Mercadoria Perigosa da OIU</td><td></td><td></td><td></td></tr></table>				Número da Adição	1	Descrição das Mercadorias	Camisolas	Massa Bruta (kg)	40000	Número de Referência Único da Remessa		Código das Mercadorias		Código do Método de Pagamento das Despesas de Transporte		Código de Mercadoria Perigosa da OIU			
Número da Adição	1	Descrição das Mercadorias	Camisolas																
Massa Bruta (kg)	40000	Número de Referência Único da Remessa																	
Código das Mercadorias		Código do Método de Pagamento das Despesas de Transporte																	
Código de Mercadoria Perigosa da OIU																			
<table border="1"><thead><tr><th>Contentores</th><th>Volumes</th><th>Certificados / Documentos Apresentados</th><th>Referências Administrativas Anteriores</th></tr></thead><tbody><tr><td colspan="4"><table border="1"><thead><tr><th>Tipo de Documento Anterior</th><th>Referência do Documento Anterior</th><th>Categoria do Documento Anterior</th></tr></thead><tbody><tr><td>ZZZ</td><td>DSE</td><td></td></tr></tbody></table></td></tr></tbody></table>				Contentores	Volumes	Certificados / Documentos Apresentados	Referências Administrativas Anteriores	<table border="1"><thead><tr><th>Tipo de Documento Anterior</th><th>Referência do Documento Anterior</th><th>Categoria do Documento Anterior</th></tr></thead><tbody><tr><td>ZZZ</td><td>DSE</td><td></td></tr></tbody></table>				Tipo de Documento Anterior	Referência do Documento Anterior	Categoria do Documento Anterior	ZZZ	DSE			
Contentores	Volumes	Certificados / Documentos Apresentados	Referências Administrativas Anteriores																
<table border="1"><thead><tr><th>Tipo de Documento Anterior</th><th>Referência do Documento Anterior</th><th>Categoria do Documento Anterior</th></tr></thead><tbody><tr><td>ZZZ</td><td>DSE</td><td></td></tr></tbody></table>				Tipo de Documento Anterior	Referência do Documento Anterior	Categoria do Documento Anterior	ZZZ	DSE											
Tipo de Documento Anterior	Referência do Documento Anterior	Categoria do Documento Anterior																	
ZZZ	DSE																		

Figura 21 – Separador Referências Administrativas Anteriores



Ver Notificação de Reexportação

Operação	Adições	Estância Aduaneira	Histórico
----------	---------	--------------------	-----------

Estância Aduaneira de Saída
PT000340

Figura 22 – Separador Estância Aduaneira

Ver Operação

Operação	Adições	Estância Aduaneira	Risco & Controlos	Histórico
----------	---------	--------------------	-------------------	-----------

Data do Registo	Estância Aduaneira de Saída	Número de Referência Local	Número de Referência do Documento	Pessoa que Apresenta
2010-12-06 16:57:49	PT000040	2010NR799999999S000002	10PT00004030002787	COMP MOAGENS HARMONIA SA

[Lista de Acções](#)

Versão	Número de Referência do Movimento	Data do Registo	Acção	Observações	Utilizador
1	10PT00004030002787	2010-12-06 16:57:51	Inserção da Operação		PT500068070

Figura 23 – Separador Histórico

4.2. ANULAR UMA DSS/NR

A DSS/NR apenas poderá ser anulada quando se encontrar num dos seguintes estados:

- DSS/NR Registada;
- Embarque Autorizado

Nestes estados, poderá ser pedida a anulação da DSS/NR, devendo ser indicada a respectiva fundamentação (Figura 25). Este pedido é efectuado mediante o envio da correspondente mensagem para as DSS/NR entregues através de ficheiro do tipo *.xml ou directamente na WEB, para as DSS/NR criadas por essa via.

A fundamentação para a anulação ficará visível no separador Operação (Figura 28).

A DSS/NR passa para o estado DSS/NR Anulada.



Operação	Adições	Estância Aduaneira	Risco & Controlos	Histórico
Número de Referência do Movimento	10PT00004030002819	Número de Referência Local	2010NR79999999S000005	
Número Total de Adições	1	Número Total de Volumes	1	
Massa Bruta Total	40000			
Indicador de Circunstância Específica	A	Despesas de Transporte/Método de Pagamento		
Número de Referência Comercial				
Sub Local Aduaneiro		Código de Localização Aprovada	PT000340	
Localização Aprovada das Mercadorias		Localização Autorizada das Mercadorias		
Indicador de Armazenagem				
Local da Declaração	Porto	Data da Declaração	20/Fev/2009	
Notificação da Data de Controlo		Data da Autorização de Saída		
Data do Resultado do Controlo		Estado da DSS	DSS Registada	
Justificação	<u>Comunicação de Embarque</u> Número de Referência do Movimento Contramarca Data (aaaa-MM-dd)			
Expedidor	Destinatário	Pessoa que Apresenta		
<u>Expedidor</u> Nome GARLAND NAVEGACAO LDA Rua e Número TV DO CORPO STO 10 2 Código Postal 1200-131 Cidade S PAULO País PT TIII PT502639970				

Voltar **Anular** Imprimir

Figura 24 – Opção Anular

Anulação

Número de Referência do Movimento 10PT00004030002819
Número de Referência Local 2010NR79999999S000005

Justificação

Voltar Anular

Figura 25 – Campo para fundamentação da anulação



Figura 26 – Caixa de diálogo para confirmação do pedido de anulação

Anulação

Húmero de Referência do Movimento	10PT00004030002819
Húmero de Referência Local	2010NR799999999S000005
Justificação	ANULAÇÃO. TESTES MANUAL DE INSTRUÇÕES

A operação de exportação foi anulada.

[Voltar](#)

Figura 27 – Confirmação da Anulação



Ver Operação

Operação	Adições	Estância Aduaneira	Risco & Controlos	Histórico
Número de Referência do Movimento	10PT00004030002819	Número de Referência Local	2010NR79999999S000005	
Número Total de Adições	1	Número Total de Volumes	1	
Massa Bruta Total	40000			
Indicador de Circunstância Específica	A	Despesas de Transporte/Método de Pagamento		
Número de Referência Comercial				
Sub Local Aduaneiro		Código de Localização Aprovada	PT000340	
Localização Aprovada das Mercadorias		Localização Autorizada das Mercadorias		
Indicador de Armazenagem				
Local da Declaração	Porto	Data da Declaração	20/Fev/2009	
Notificação da Data de Controlo		Data da Autorização de Saída		
Data do Resultado do Controlo		Estado da DSS	DSS Anulada	
Justificação		Justificação	→ ANULAÇÃO. TESTES MANUAL DE INSTRUÇÕES	
Anulado pela Administração Aduaneira	Sim			
Comunicação de Embarque				
Número de Referência do Movimento Contramarca				
Data (aaaa-MM-dd)				
<input type="text"/>				
<input type="text"/>				

Figura 28 – Visualização da fundamentação da anulação



4.3. IMPRIMIR UMA DSS/NR

Para imprimir uma DSS/NR deverá ser utilizada a opção Imprimir existente com a DSS/NR aberta, no canto inferior direito (Figura 29).

Ver Operação

Operação	Adições	Estância Aduaneira	Risco & Controlos	Histórico
Número de Referência do Movimento	10PT00034030001179	Número de Referência Local	2006ES89999927S023448	
Número Total de Adições	3	Número Total de Volumes	3	
Massa Bruta Total	120000	Despesas de Transporte/Método de Pagamento	B	
Indicador de Circunstância Específica	A	Código de Localização Aprovada		
Número de Referência Comercial	REF123	Localização Autorizada das Mercadorias		
Sub Local Aduaneiro		Data da Declaração	20/Fev/2009	
Localização Aprovada das Mercadorias	PTLEITCL	Data da Autorização de Saída		
Indicador de Armazenagem		Estado da DSS	DSS Registada	
Local da Declaração	Porto			
Notificação da Data de Controlo				
Data do Resultado do Controlo				
Justificação				
<u>Comunicação de Embarque</u>				
Número de Referência do Movimento Contramarca				
Data (aaaa-MM-dd)				
Itinerário		Marcas dos Selos		
IT		9999		
FR				
Pessoa que Apresenta				


Voltar Anular **Imprimir** 

Figura 29 – Opção Imprimir



5. INSERIR DECLARAÇÃO SUMÁRIA DE SAÍDA

Deverá ser escolhida esta opção se se pretender criar uma DSS.

Declarações Sumárias de Saída Bem-vindo ao Sistema das Declarações Sumárias de Saída rp000776

Mensagens

- Listar Mensagens
- Enviar Mensagem

Operações

- Listar Operações
- Inserir Declaração Sumária de Saída
- Inserir Notificação Reexportação
- Nova Comunicação de Embarque
- Listar Comunicações de Embarque

Inserir Operação

Operação	Adições	Estância Aduaneira	
Número de Referência Local	<input type="text"/>	Número de Adições	<input type="text"/>
Número Total de Volumes	<input type="text"/>	Massa Bruta Total(kg)	<input type="text"/>
Outros Indicadores de Circunstância Específica	<input type="text"/>	Código do Método de Pagamento das Despesas de Transporte	<input type="text"/>
Número de Referência Único da Remessa	<input type="text"/>	Sub Local Aduaneiro	<input type="text"/>
Qualificador do Código de Localização Aprovada	<input type="text"/>	Código de Localização Aprovada	<input type="text"/>
Localização Aprovada das Mercadorias	<input type="text"/>	Localização Autorizada das Mercadorias	<input type="text"/>
Indicador de Armazenagem	<input type="text"/>	Local da Declaração	<input type="text"/>
		Códigos	<input type="text"/>

Figura 30 – Inserir DSS – Separador Operação



Detalhes da Adição

*Número da Adição	<input type="text" value="1"/>	Descrição das Mercadorias	<input type="text"/>
Massa Bruta (kg)	<input type="text"/>	Código do Método de Pagamento das Despesas de Transporte	<input type="text"/>
Número de Referência Único da Remessa	<input type="text"/>	Código de Mercadoria Perigosa da OIU	<input type="text"/>
Código das Mercadorias	<input type="text"/>		

Contentores: **Volumes** | Certificados / Documentos Apresentados | *Referências Administrativas Anteriores

Número de identificação do equipamento



Número de identificação do equipamento

Expedidor | **Destinatário** | Parte a Notificar


Nome	<input type="text"/>
Rua e Número	<input type="text"/>
Código Postal	<input type="text"/>
Localidade	<input type="text"/>
País	<input type="text"/>
TIII	<input type="text"/>

Figura 31 – Inserir Declaração Sumária de Saída – Separador Adições

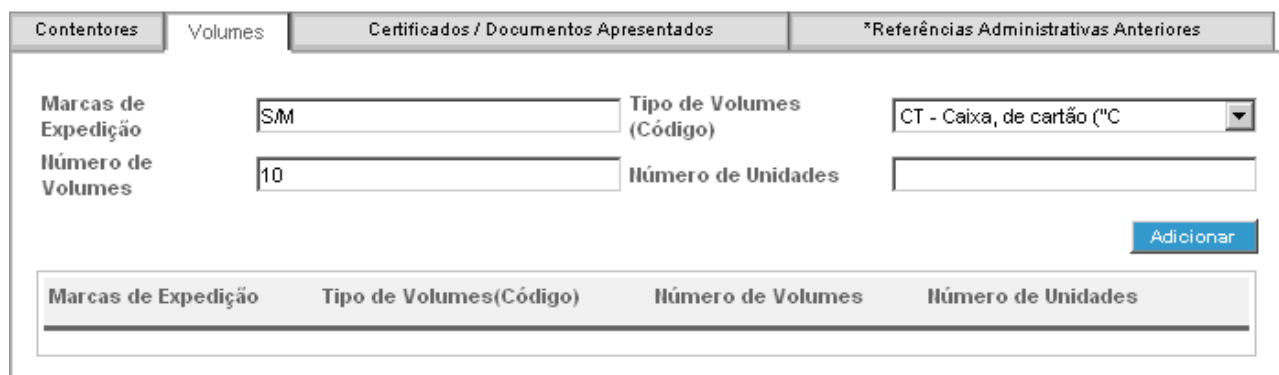
Por defeito, considera-se sempre que a DSS tem 1 adição.

Dentro deste separador há ainda vários separadores que podem ter de ser preenchidos, nomeadamente os separadores Contentores, Volumes, Certificados/Documentos Apresentados e Referências Administrativas Anteriores. Para adicionar dados, deve abrir-se cada um destes separadores e, depois de inserida a informação relevante, utilizar o botão (ver Figura 32, para um exemplo de preenchimento do separador Volumes). Estes dados ficam depois visíveis conforme se apresenta na Figura 33, podendo ser alterados usando o botão  ou eliminados utilizando o botão .



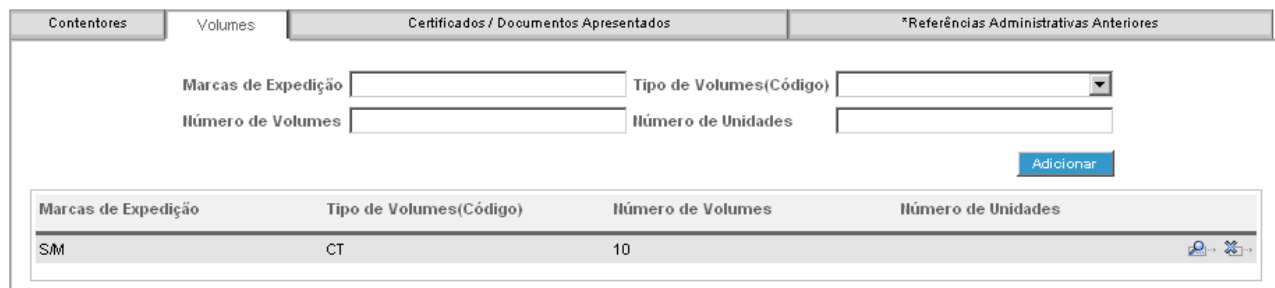
Para registar a adição, deverá ser utilizado o botão respectivo  na parte inferior do separador Adições.

Este processo deverá ser repetido para todas as adições que se pretendam incluir.



Marcas de Expedição	Tipo de Volumes(Código)	Número de Volumes	Número de Unidades
SM	CT - Caixa, de cartão ('C)	10	

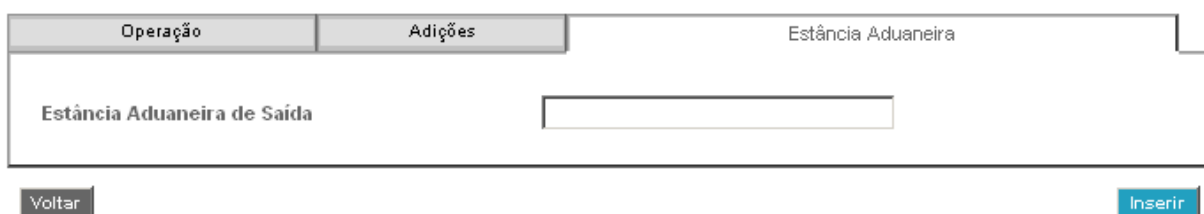
Figura 32 – Inserir Declaração Sumária de Saída – Separadores incluídos no separador Adições



Marcas de Expedição	Tipo de Volumes(Código)	Número de Volumes	Número de Unidades
SM	CT	10	

Figura 33 – Inserir Declaração Sumária de Saída – Adicionar dados nos separadores do separador Adições

Inserir Operação



Estância Aduaneira de Saída

Figura 34 – Inserir Declaração Sumária de Saída – Separador Estância Aduaneira

A DSS deve ser preenchida de acordo com as regras constantes do Manual das Declarações Sumárias de Saída e das Notificações de Reexportação. Em caso de erro no preenchimento, aparecerá uma mensagem com a respectiva indicação.


Inserir Operação


- Campo obrigatório: Estância Aduaneira de Saída
- R105: O número de volumes das adições não coincide com o número total volumes declarado.**
- O número de adições da lista não coincide com o número total de adições declarado.
- Tem de ser indicado o campo Tipo de Certificados/Documentos Apresentados com o valor 9X01
- O TIN indicado para a entidade Expedidor (PT500000018) não é válido.
- O TIN indicado para a entidade Pessoa que Apresenta (PT500000018) não é válido.

Operação	Adições	Estância Aduaneira
----------	---------	--------------------

Figura 35 – Inserir Declaração Sumária de Saída – Mensagem de Erro

Os erros vão aparecendo à medida que se vai navegando de separador em separador, pelo que se recomenda o preenchimento da DSS com a sequência indicada (Operação, Adições, Estância Aduaneira).

Depois de preenchida a DSS deverá utilizar-se o botão  existente no canto inferior direito em qualquer separador, para registá-la. Caso o registo seja bem sucedido, será atribuído o respectivo NRM (Figura 36).

 **A operação foi inserida com sucesso**

Operação	Adições	Estância Aduaneira
Húmero de Referência do Movimento	11PT00034030000323	

Figura 36 – Registo com sucesso de uma DSS e atribuição do NRM



6. INSERIR NOTIFICAÇÃO DE REEXPORTAÇÃO

Deverá ser escolhida esta opção se se pretender criar uma NR.

Inserir Notificação de Reexportação

Operação	Adições	Estância Aduaneira	
'Número de Referência Local	<input type="text"/>	'Número de Adições	<input type="text"/>
Número Total de Volumes	<input type="text"/>	Massa Bruta Total(kg)	<input type="text"/>
Outros Indicadores de Circunstância Específica	<input type="text"/>	Sub Local Aduaneiro	<input type="text"/>
Qualificador do Código de Localização Aprovada	<input type="text"/>	Código de Localização Aprovada	<input type="text"/>
Localização Aprovada das Mercadorias	<input type="text"/>	Localização Autorizada das Mercadorias	<input type="text"/>
'Local da Declaração	<input type="text"/>		




Expedidor	Destinatário	*Pessoa que Apresenta
Nome	<input type="text"/>	
Rua e Número	<input type="text"/>	
Código Postal	<input type="text"/>	
Localidade	<input type="text"/>	
País	<input type="text"/>	


Figura 37 – Inserir Notificação de Reexportação – Separador Operação

Operação	Adições	Estância Aduaneira
Detalhes da Adição		
Número da Adição	1	Descrição das Mercadorias
Massa Bruta (kg)		
Contentores	Volumes	Certificados / Documentos Apresentados
Número de identificação do equipamento		Referências Administrativas Anteriores
		Adicionar
Número de identificação do equipamento		
Expedidor		Destinatário
Nome		
Rua e Número		
Código Postal		
Localidade		
Pais		
TIII		
Acrescentar Adição		

Figura 38 – Inserir Notificação de Reexportação – Separador Adições

Por defeito, considera-se sempre que a NR tem 1 adição.

Dentro deste separador há ainda vários separadores que podem ter de ser preenchidos, nomeadamente os separadores Contentores, Volumes, Certificados/Documentos Apresentados e Referências Administrativas Anteriores. Para adicionar dados, deve abrir-se cada um destes separadores e, depois de inserida a informação relevante, utilizar o botão  (ver Figura 39, para um exemplo de preenchimento do separador Volumes). Estes dados ficam depois visíveis conforme se apresenta na Figura 40, podendo ser alterados usando o botão  ou eliminados utilizando o botão .

Para registar a adição, deverá ser utilizado o botão respectivo  na parte inferior do separador Adições.

Este processo deverá ser repetido para todas as adições que se pretendam incluir.

Marcas de Expedição	Tipo de Volumes(Código)	Número de Volumes	Número de Unidades

Figura 39 – Inserir Notificação de Reexportação – Separadores incluídos no separador Adições

Marcas de Expedição	Tipo de Volumes(Código)	Número de Volumes	Número de Unidades
SM	CT	10	

Figura 40 – Inserir Notificação de Reexportação – Adicionar dados nos separadores do separador Adições

Operação	Estância Aduaneira
'Estância Aduaneira de Saída	

Figura 41 – Inserir Notificação de Reexportação – Separador Estância Aduaneira

A NR deve ser preenchida de acordo com as regras constantes do Manual das Declarações Sumárias de Saída e das Notificações de Reexportação. Em caso de erro no preenchimento, aparecerá uma mensagem com a respectiva indicação.


Inserir Notificação de Reexportação


- Campo obrigatório: Número de Referência Local(LRN)
- Campo obrigatório: Número Total de Adições
- Campo obrigatório: Local da declaração
- Campo obrigatório: Pessoa que Apresenta(Tin)

Operação	Adições	Estância Aduaneira
'Estância Aduaneira de Saída		

Figura 42 – Inserir Notificação de Reexportação – Mensagem de Erro

Os erros vão aparecendo à medida que se vai navegando de separador em separador, pelo que se recomenda o preenchimento da NR com a sequência indicada (Operação, Adições, Estância Aduaneira).

Depois de preenchida a NR deverá utilizar-se o botão  existente no canto inferior direito em qualquer separador, para registá-la. Caso o registo seja bem sucedido, será atribuído o respectivo NRM (Figura 43).



A operação foi inserida com sucesso

Operação	Adições	Estância Aduaneira
Número de Referência do Movimento	11PT00034030000323	


Figura 43 – Registo com sucesso de uma NR e atribuição do NRM

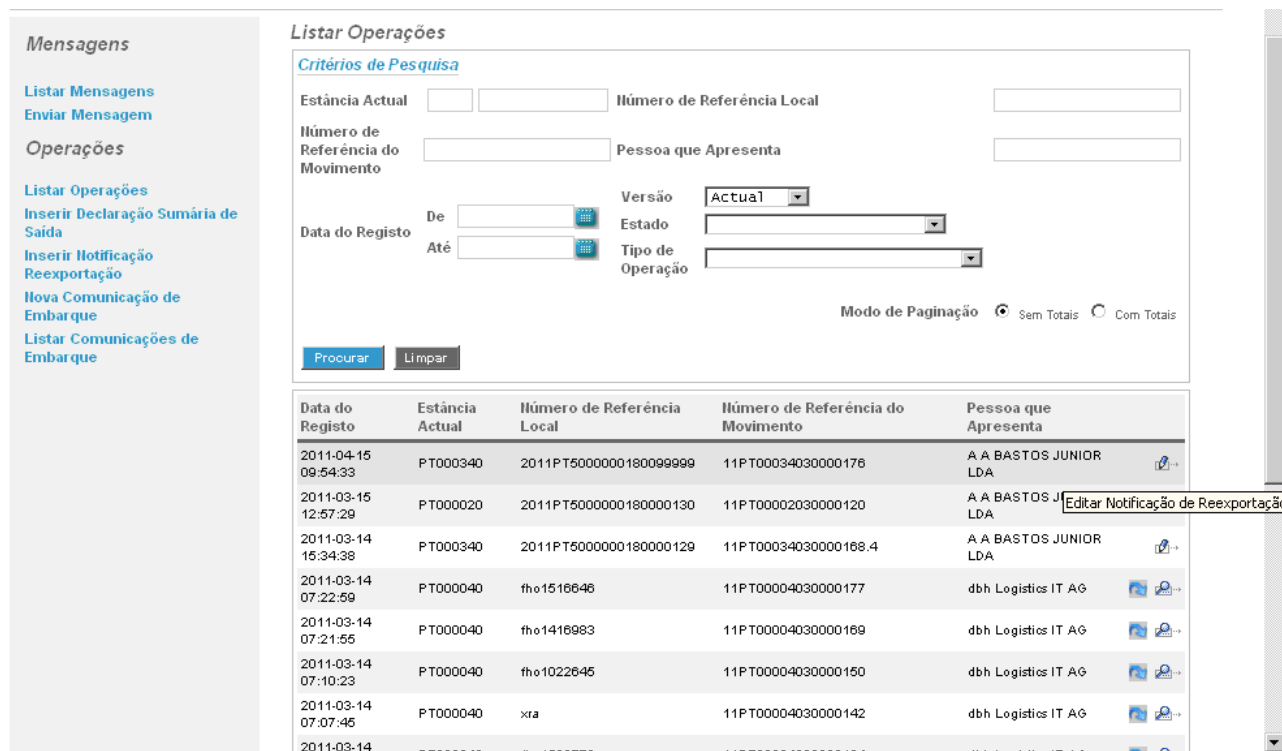


7. RECTIFICAR UMA DSS/NR

Uma DSS/NR entregue através do envio de um ficheiro *.xml só poderá ser rectificada através do envio da respectiva mensagem de rectificação, também em ficheiro *.xml.

Uma DSS/NR criada directamente através da WEB, pode também ser rectificada, unicamente através do mesmo processo, directamente na WEB, nos termos a seguir descritos.

A identificação da modalidade de entrega via WEB e da correspondente possibilidade de alteração dos dados pela mesma via faz-se pela existência do símbolo  à frente dos dados gerais da DSS/NR.



The screenshot shows the 'Listar Operações' (List Operations) web interface. On the left is a sidebar with navigation links for 'Mensagens' and 'Operações'. The main area contains search filters and a table of operations.

Mensagens

- Listar Mensagens
- Enviar Mensagem

Operações

- Listar Operações
- Inserir Declaração Sumária de Saída
- Inserir Notificação Reexportação
- Nova Comunicação de Embarque
- Listar Comunicações de Embarque

Listar Operações

Crítérios de Pesquisa

Estância Actual: [] [] Número de Referência Local: []

Número de Referência do Movimento: [] Pessoa que Apresenta: []

Data do Registo: De [] Até []

Versão: Actual (dropdown)

Estado: [] (dropdown)

Tipo de Operação: [] (dropdown)

Modo de Paginação: Sem Totais Com Totais

Procurar Limpar

Data do Registo	Estância Actual	Número de Referência Local	Número de Referência do Movimento	Pessoa que Apresenta	
2011-04-15 09:54:33	PT000340	2011PT5000000180099999	11PT00034030000176	A A BASTOS JUNIOR LDA	
2011-03-15 12:57:29	PT000020	2011PT5000000180000130	11PT00002030000120	A A BASTOS JUNIOR LDA	Editar Notificação de Reexportação
2011-03-14 15:34:38	PT000340	2011PT5000000180000129	11PT00034030000188.4	A A BASTOS JUNIOR LDA	
2011-03-14 07:22:59	PT000040	fh01516646	11PT00004030000177	dbh Logistics IT AG	
2011-03-14 07:21:55	PT000040	fh01416983	11PT00004030000169	dbh Logistics IT AG	
2011-03-14 07:10:23	PT000040	fh01022645	11PT00004030000150	dbh Logistics IT AG	
2011-03-14 07:07:45	PT000040	xra	11PT00004030000142	dbh Logistics IT AG	
2011-03-14					

Figura 44 – Rectificação de uma DSS/NR via WEB



Operação	Adições	Estância Aduaneira	Risco & Controlos	Histórico
Número de Referência do Movimento	11PT00034030000176		Versão	1
*Número de Referência Local	<input type="text" value="2011PT5000000180099999"/>		*Número de Adições	<input type="text" value="1"/>
Número Total de Volumes	<input type="text" value="10"/>		Massa Bruta Total(kg)	<input type="text" value="1000"/>
Outros Indicadores de Circunstância Específica	<input type="text"/>		Sub Local Aduaneiro	<input type="text"/>
Qualificador do Código de Localização Aprovada	<input type="text" value="Estância Aduaneira"/>		Código de Localização Aprovada	<input type="text" value="PT000340"/>
Localização Aprovada das Mercadorias	<input type="text"/>		Localização Autorizada das Mercadorias	<input type="text"/>
*Local da Declaração	<input type="text" value="Porto"/>		Data da Declaração	15/04/2011 00:00:00
Notificação da Data de Controlo			Data da Autorização de Saída	
Data do Resultado do Controlo			Estado da DSS/NRE	<input type="text" value="DSS/NRE Registada"/>
Anulado pela Administração Aduaneira				
Expedidor	Destinatário	*Pessoa que Apresenta		

Figura 45 – Rectificação de uma DSS/NR via WEB – Separador Operação

Em qualquer separador, ficam apenas disponíveis os dados da DSS/NR susceptíveis de rectificação.



Operações

- Listar Operações
- Inserir Declaração Sumária de Saída
- Inserir Notificação Reexportação
- Nova Comunicação de Embarque
- Listar Comunicações de Embarque

Operação	Adições	Estância Aduaneira	Risco & Controlos	Histórico
Número da Adição	Descrição das Mercadorias	Massa Bruta (kg)		
1	Batatas	1000		

Detalhes da Adição

Número da Adição: Descrição das Mercadorias:

Massa Bruta (kg):

Contentores: **Volumes** | Certificados / Documentos Apresentados | Referências Administrativas Anteriores

Número de identificação do equipamento: **Adicionar**

Expedidor | **Destinatário**

Nome:

Rua e Número:

Código Postal:

Localidade:

Pais:

TIII:

Acrescentar Adição

Figura 46 – Rectificação de uma DSS/NR via WEB – Separador Adições

Se a rectificação consistir em acrescentar mais uma adição, devem ser inseridos os dados correspondentes a essa adição tal como descrito na opção de criar DSS/NR, utilizando-se o botão

Acrescentar Adição

no final. Note-se que os dados das adições existentes permanecem imu-

táveis. Se se pretender alterar os dados de uma adição existente, deve-se usar o botão e, depois de aberta a adição, alterar os elementos pretendidos. No final, deve usar-se o botão

Alterar Adição


(Figura 47), para assumir a rectificação aos dados dessa adição. Se se pretender


eliminar uma adição, deve usar-se o botão existente à frente dos dados gerais da adição em causa.



Operação	Adições	Estância Aduaneira	Risco & Controlos	Histórico
Número da Adição	Descrição das Mercadorias	Massa Bruta (kg)		
1	Batatas	1000		
Detalhes da Adição				
Número da Adição	1	Descrição das Mercadorias	Batatas	
Massa Bruta (kg)	1000			
Contentores	Volumes	Certificados / Documentos Apresentados	Referências Administrativas Anteriores	
Número de identificação do equipamento		<input type="text"/>	<input type="button" value="Adicionar"/>	
Número de identificação do equipamento		<input type="text" value="123"/>		
Expedidor		Destinatário		
Nome	<input type="text"/>			
Rua e Número	<input type="text"/>			
Código Postal	<input type="text"/>			
Localidade	<input type="text"/>			
País	<input type="text"/>			
TIII	<input type="text"/>			
		<input type="button" value="Alterar Adição"/>	<input type="button" value="Limpar"/>	

Figura 47 – Rectificação de uma DSS/NR via WEB – Rectificação dos dados de uma adição já existente

Depois de alterados os dados dessa adição existente, o botão  volta a ficar disponível no separador Adições, devendo proceder-se como atrás descrito.

Não havendo mais dados a rectificar, deverá utilizar-se o botão  existente no canto inferior direito em qualquer separador, para registá-la. Caso o registo seja bem sucedido, será visualizada a correspondente mensagem de operação realizada com sucesso (Figura 48).



A operação foi alterada com sucesso

Figura 48 – Rectificação com sucesso de uma DSS/NR via WEB



8. CIRCUITO DA DSS / NR

Uma DSS/NR enviada pode ser registada ou rejeitada. Caso seja rejeitada, não lhe é atribuído NRM. Caso seja registada, ficará no estado DSS/NR Registada, a aguardar decisão do SSA quanto ao tipo de controlo a efectuar. Duas situações podem então ocorrer: a DSS/NR ser seleccionada para controlo, ou não.

[Aquando do registo da DSS/NR é enviada à pessoa que a apresenta uma mensagem com o NRM (IE628). Note-se que esta é uma mera informação sobre o registo da DSS/NR e a sua identificação, não constituindo uma autorização para embarque.]

Caso a DSS/NR não seja seleccionada para controlo passa para o estado Embarque Autorizado, ficando a aguardar a saída da mercadoria do TAC.

Caso seja seleccionada para controlo, passará para o estado DSS/NR Sob Controlo. Neste estado duas situações poderão ocorrer: autorizado ou recusado o embarque. Se for autorizado, a DSS/NR passa para o estado Embarque Autorizado, ficando a aguardar a saída da mercadoria do TAC. Se for recusado, passa para o estado Embarque Não Autorizado, que é um estado final.

De salientar que apenas as DSS/NR que se encontram no estado Embarque Autorizado estão efectivamente autorizadas a embarcar. Ou seja, o embarque só está autorizado depois de ser enviada ao operador económico a mensagem IE525.

Do estado Embarque Autorizado a DSS/NR passará para o estado Embarque Efectuado depois de inserida a correspondente comunicação de embarque, após a regular saída das mercadorias do TAC. O estado Embarque Efectuado é um estado final.

Em resumo, com excepção das situações em seja anulada, uma DSS/NR estará concluída quando se encontrar no estado Embarque Efectuado ou Embarque Não Autorizado.

Uma DSS pode ser rectificada unicamente enquanto se encontrar no estado DSS Registada.

Uma DSS/NR pode ser anulada unicamente se estiver num dos seguintes estados: DSS/NR Registada ou Embarque Autorizado. Nesse caso passará para o estado DSS Anulada, que é um estado final.

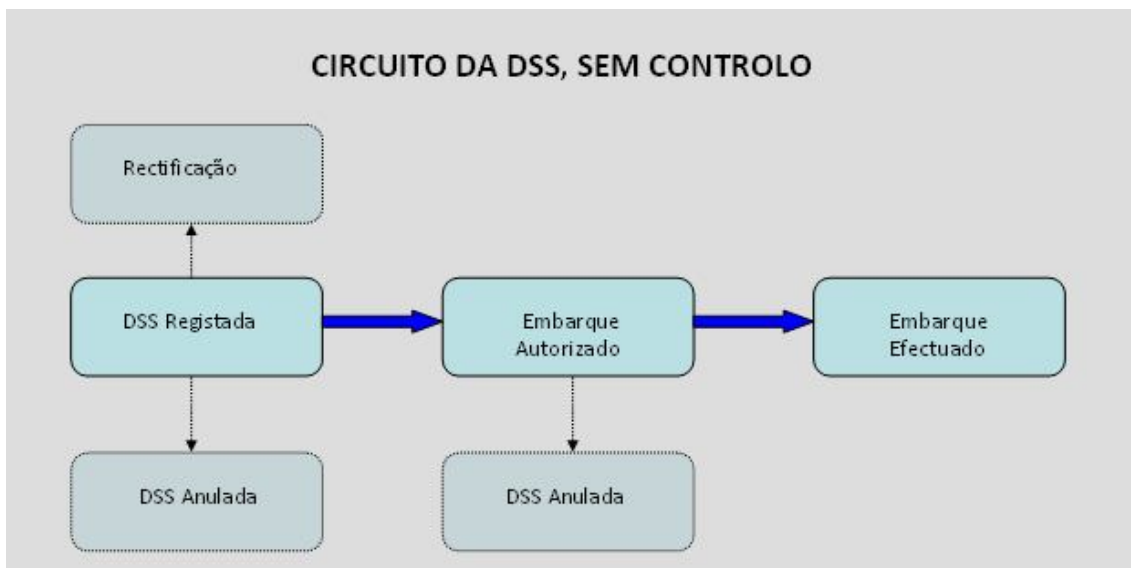


Figura 49 – Circuito da DSS, sem Controlo

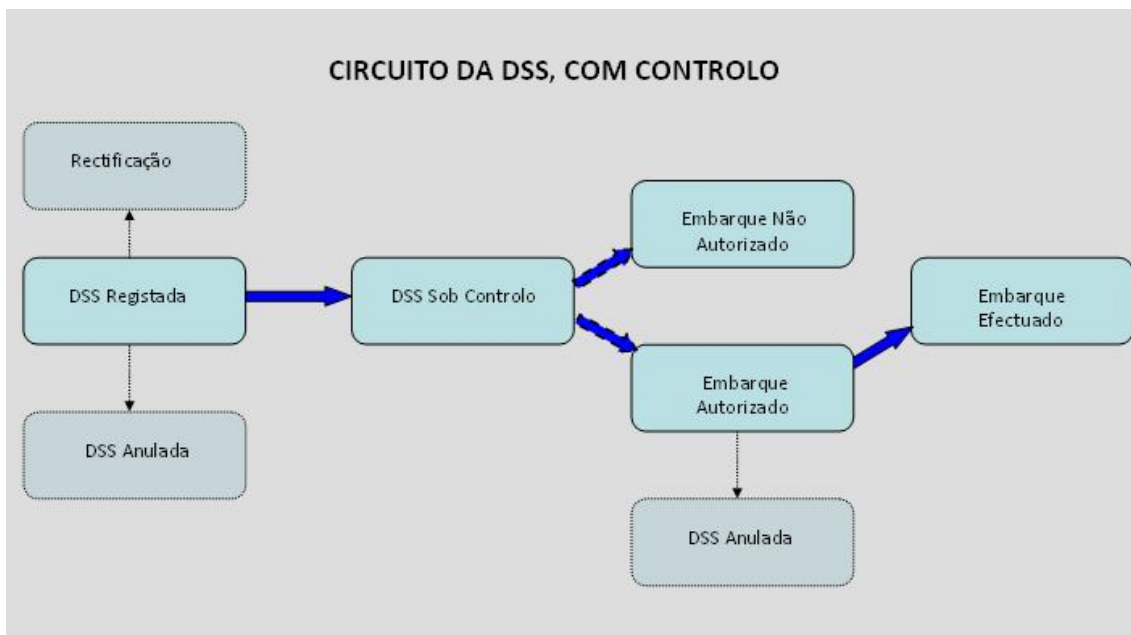


Figura 50 – Circuito da DSS, com Controlo

As DSS podem então ter as seguintes transições de estado constantes da Figura 51.



	DSS Registada	DSS Sob Controlo	Emb. Autorizado	Emb. Não Autor.	Emb. Efectuado	DSS Anulada
DSS Registada		✓	✓			✓
DSS Sob Controlo			✓	✓		
Emb. Autorizado					✓	✓
Emb. Não Autor.						
Emb. Efectuado						
DSS Anulada						

Figura 51 – Possíveis transições de estado

O circuito da NR e as suas transições de estado são iguais aos das DSS.

9. MENSAGENS UTILIZADAS

A codificação das mensagens utilizadas por este sistema é a seguinte:

615 – Declaração Sumária de Saída

615NRE – Notificação de Reexportação

628 – Aceitação da DSS/NR (inclui o NRM)

616 – Rejeição da DSS/NR

561 – Notificação de controlo

525 – Autorização de embarque

522 – Embarque não autorizado

547 – Manifesto

590 – Comunicação de embarque

613 – Pedido de rectificação da DSS

613NRE – Pedido de rectificação da NR

604 – Aceitação do pedido de rectificação

605 – Rejeição do pedido de rectificação

514 – Pedido de Anulação

509 – Decisão sobre o pedido de anulação.